

Grand Poitiers Communauté urbaine

Cloué

Cloué est une petite commune rurale active, au cœur d'un environnement aux paysages préservés.



A quelques kilomètres des grands axes routiers, elle offre une tranquillité idéale pour se ressourcer au contact de la nature. De nombreuses balades vous conduisent vers des petits coins paradisiaques.

Population : 507 habitants en 2018

Maire : Fredy Poirier

Lieux à découvrir :

- › La Grotte de Malvaux (Pèlerinage, tous les ans, le deuxième dimanche de juillet)
- › La Fontaine du Gabouret
- › L'aire de loisirs de Leigne






Contact

<https://www.grandpoitiers.fr/grand-poitiers/les-40-communes/cloue?>

MAIRIES

Mairie de Cloué

-  [Grand Rue](#)
[86600 Cloué \(https://www.google.com/maps/?q=Grand+Rue+86600+Cloué\)](https://www.google.com/maps/?q=Grand+Rue+86600+Cloué)
-  [0549433736](tel:0549433736)
-  [ITINÉRAIRE \(HTTPS://WWW.GOOGLE.COM/MAPS/DIR//46.441364,0.162719\)](https://www.google.com/maps/dir//46.441364,0.162719)

GRAND POITIERS

84, rue des Carmélites
86 000 Poitiers
Tel : 05 49 52 35 35

HORAIRES :

Du lundi au vendredi de 8h30 à 17h30

Pendant les vacances scolaires :

Ouverture de 8h30 à 12h30 et de 13h30 à 17h30 du lundi au vendredi